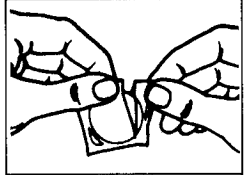


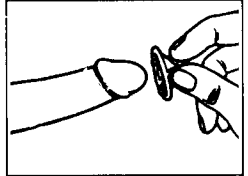
NSW SEXUAL HEALTH SERVICES
Providing free and confidential
sexual health care.

ការប្រើស្រោមលិច


១. ចូរអ្នកពិគ្រោះជាមួយគូរូបភាពជាមុន អំពី
ការប្រើស្រោមលិច។



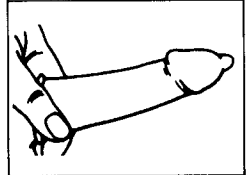
២. ចូរពិនិត្យនៅលើកញ្ចប់ មើលថ្ងៃខែដែល
ស្រោមលិចត្រូវទូច ប្រើមិនបាន។



៣. ចូរសាកល្បងប្រើស្រោមលិចជាមុន។
ចូរ សាកម៉ាកផ្សេងៗ ជ្រើសរើសរកទំហំ
អោយបានត្រឹមត្រូវ។

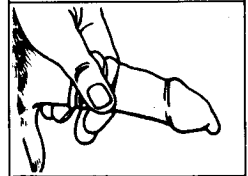


៤. ចូរពាក់ស្រោមលិច មុននឹងសេពកាម។
ប្រយ័ត្នកុំអោយអ្នកដាច់រំហែក ដោយសារ
ចិញ្ចៀន វីក៏ក្រចកដៃ។

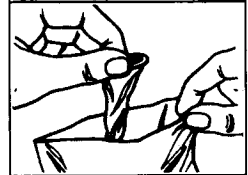


៥. ចូរចៀសស្រោមអោយទៅដល់គល់លិច។

៦. ចូរកាត់ខ្ទប់គល់ស្រោម នៅពេលដែល
អ្នកដកលិចចេញពីយោនី ។



៧. ចូរប្រើបាតុវិលដែលមានជាតិទឹក ដូចជា
ម៉ាក យីចេលី វីក៏វេតស្តារ។ ជៀសវាងកុំ
ប្រើបាតុវិលដែលមានជាតិប្រេង ដូចជា
ខ្លាញ់វ៉ាសាលីន វីក៏ប្រេងទារក(ជាតិប្រេង
នេះ ធ្វើអោយទូចស្រោមកៅស៊ូ) ។



៨. ចូរចោលស្រោមលិចក្នុងធុងសំរាម
កុំចោលក្នុងបង្គន់។

គំនូរនេះផ្តល់ដោយ
គណកម្មការជាតិទីព្រឹក្សា
ទាងជីវីសេក។

| | |
|-----------------|--------------------|
| Albury | Ph: (02) 6058 1831 |
| Balranald | Ph: (03) 5027 2345 |
| Bourke | Ph: (02) 68722145 |
| Broken Hill | Ph: (08) 8088 5800 |
| Canterbury | Ph: (02) 9718 7655 |
| Coffs Harbour | Ph: (02) 6659 1916 |
| Dubbo | Ph: (02) 6885 1700 |
| Forster | Ph: (02) 6555 6822 |
| Gosford | Ph: (02) 4320 2114 |
| Goulburn | Ph: (02) 4827 3470 |
| Katoomba | Ph: (02) 4780 6060 |
| Kings Cross | Ph: (02) 9360 2766 |
| Kogarah | Ph: (02) 9350 2742 |
| Lightning Ridge | Ph: (02) 68291022 |
| Lismore | Ph: (02) 6620 2980 |
| Liverpool | Ph: (02) 9827 8022 |
| Manly | Ph: (02) 9977 3288 |
| Marrickville | Ph: (02) 9560 3057 |
| Newcastle | Ph: (02) 4923 6909 |
| Nowra | Ph: (02) 4423 9353 |
| Orange | Ph: (02) 6361 9906 |
| Parramatta | Ph: (02) 9843 3124 |
| Penrith | Ph: (02) 4724 2507 |
| Port Kembla | Ph: (02) 4276 2399 |
| Richmond | Ph: (02) 4578 1622 |
| St Leonards | Ph: (02) 9926 7414 |
| Sydney City | Ph: (02) 9382 7440 |
| Tamworth | Ph: (02) 6766 3095 |
| Taree | Ph: (02) 6551 1315 |
| Wagga Wagga | Ph: (02) 6938 6492 |

ថែទាំរោមអង្កាតិ (ក្រិប)
Pubic Lice (Crabs)



និង ផ្នែកសិក្សានៃវេជ្ជសាស្ត្រខាងសុខភាពនៃការសេពកាម
សាកលវិទ្យាល័យស៊ីធីឌី/សាកលវិទ្យាល័យញ៉ូសោធរេល

ក្រិបគឺជាសត្វល្អិត ដែលបណ្តាលអោយការរមាស់នៅ ត្រង់អង្គជាតិ និងផ្នែកផ្សេងទៀតនៃរាងកាយ។

តើគេទទួលបានក្រិបតាមបែបណា?

ក្រិបឆ្លងតាមរយៈការប៉ះពាល់រាងកាយអ្នកដែលមានចៃ ទេ។ ដោយសារក្រិបអាចរស់រានមានជីវិតមួយរយៈ ពេល នៅពេលដាច់ចេញពីរាងកាយមនុស្សចៃនេះអាច ឆ្លងតាមកន្សែងពោះគោ សំលៀកបំពាក់ រឺក៏គ្រែ ដែល គេប្រើរួមគ្នា។

តើក្រិបដែលនៅក្នុងរោមអង្គជាតិ ដូចគ្នានឹងចៃលើក្បាលដែររឺទេ?

ទេ មិនដូចគ្នាទេ។ ក្រិបដែលមានក្នុងរោមអង្គជាតិខុស ពីចៃលើក្បាល ថ្វីបើគេអាចឃើញមានក្រិបនេះនៅក្នុង ពុកមាត់ រោមភ្លៀក រោមទ្រូង និងរោមភ្នែក។

តើគេមានការព្យាបាលបែបណាដែរ?

ចូរលាបថ្នាំចៃក្បាល ពីក្បាលដល់ចុងជើង ទុកអោយ បានមួយយប់ ហើយលាងចេញ។ ចូរធ្វើតាមវិធីនេះ អោយបាន៧ថ្ងៃ។ អ្នកក៏ត្រូវផ្លាស់ប្តូរ សំអាត ខោអាវ ស្រោមពួកខ្លើយ ដែលបានប៉ះពាល់នឹងកន្លែងឆ្លង។ ការបោកសំអាត ដោយប្រើទឹកក្តៅដូចសព្វដងជាការគ្រប់គ្រាន់ហើយ ។

ក្រោយពីព្យាបាល គេអាចនៅតែរមាស់។ ប្រសិនបើ លើសពីពីរអាទិត្យ ការរមាស់នេះប្រហែលជាបណ្តាល មកអំពីប្រតិកម្មថ្នាំ រឺក៏ការក្រាញនៅនៃជំងឺនេះ។ ដូចនេះ គេគួរតែទៅអោយពេទ្យពិនិត្យមើល។

តើនរណាក៏អាចប្រើវិធីព្យាបាលនេះ ដែររឺទេ?

កូនក្មេង ស្ត្រីមានផ្ទៃពោះ និងស្ត្រីដែលបំបៅកូនតាម ដោះ មិនគួរព្យាបាលតាមវិធីប្រើថ្នាំចៃក្បាលនេះទេ ។ អ្នកដែលមានស្បែកឆាប់ញោច រឺក៏អ្នកដែលមានរបួស ដាច់ស្បែកក៏មិនគួរប្រើវិធីនេះដែរ។ គេគួរពិគ្រោះជា មួយគ្រូពេទ្យអំពីវិធីព្យាបាលផ្សេងទៀត។

តើគូសេពកាមត្រូវការការព្យាបាល ដែលរឺទេ?

អ្នកដែលមានការប៉ះកកិតខាងរាងកាយជាមួយអ្នកដែល មានក្រិប គួរតែទទួលការព្យាបាល ហាក់បីដូចជាគេ មានជំងឺនេះដែរ។

តើអ្នកដែលរស់នៅជាមួយអ្នកដែល កើតរោគនេះ គួរអោយមាន ការព្យាបាលដែររឺទេ?

គេត្រូវព្យាបាល តែក្នុងករណីណាដែលគេដេកគ្រែ រឺក៏ ប្រើប្រាស់កន្សែងពោះគោ សំលៀកបំពាក់របស់អ្នក ដែលមានក្រិបនេះ។

